

TRƯỜNG TIỂU HỌC NGUYỄN THỊ BẢY



TỰ NHIÊN VÀ XÃ HỘI
LỚP 3D.

Bài 20: CƠ QUAN TUẦN HOÀN (TIẾT 1).

GIÁO VIÊN: PHẠM THỊ THANH TRÚC.

Thứ Ba ngày 6 tháng 3 năm 2025

Tự nhiên và xã hội

Khởi động



aia

WWW.TRUNGAMASIA.COM

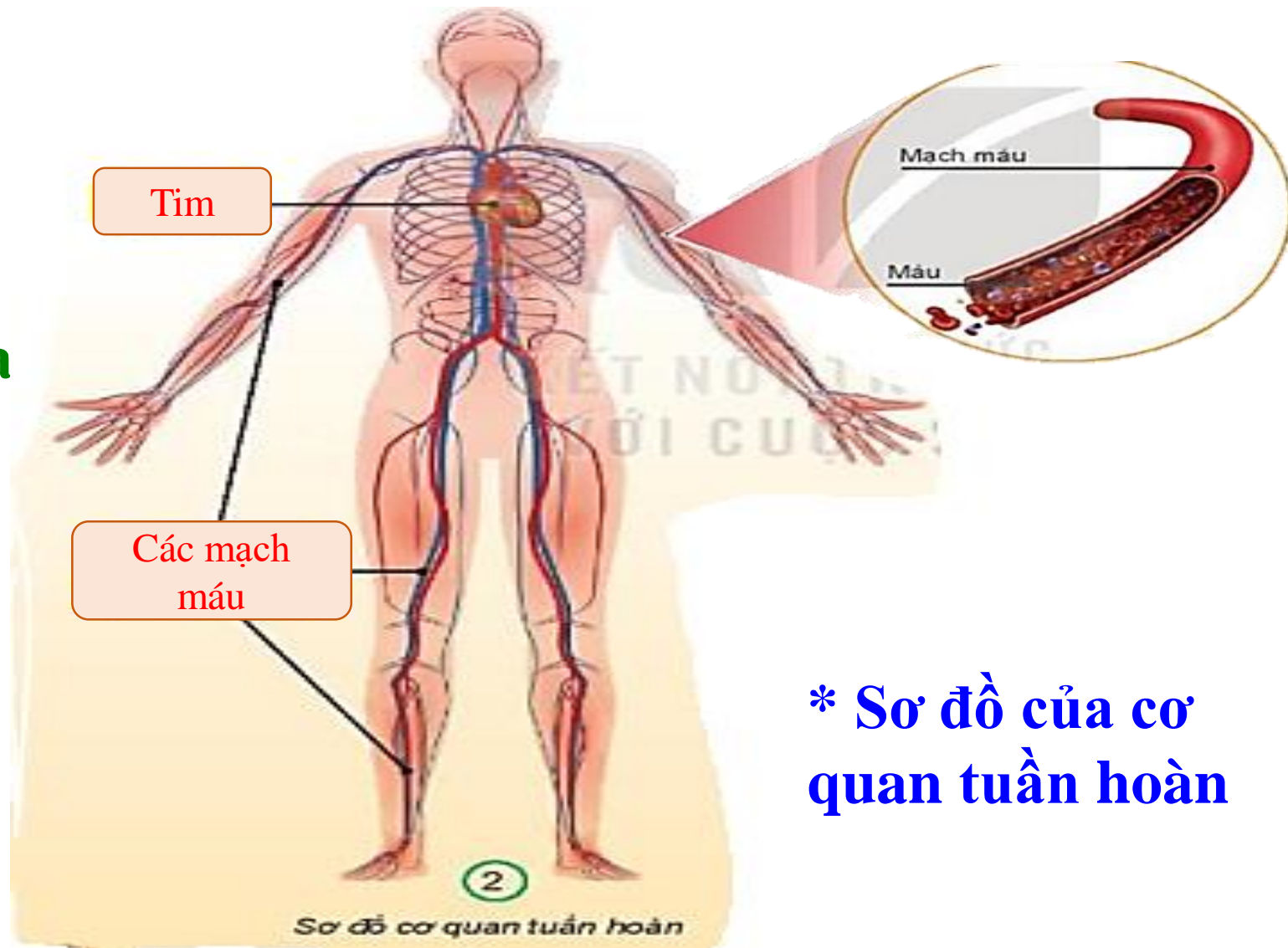
Tự nhiên và xã hội

Bài 20. Cơ quan tuần hoàn (2 tiết)

* Hoạt động 1: Các bộ phận của cơ quan tuần hoàn



* Hãy chỉ và nói tên các bộ phận của cơ quan tuần hoàn.



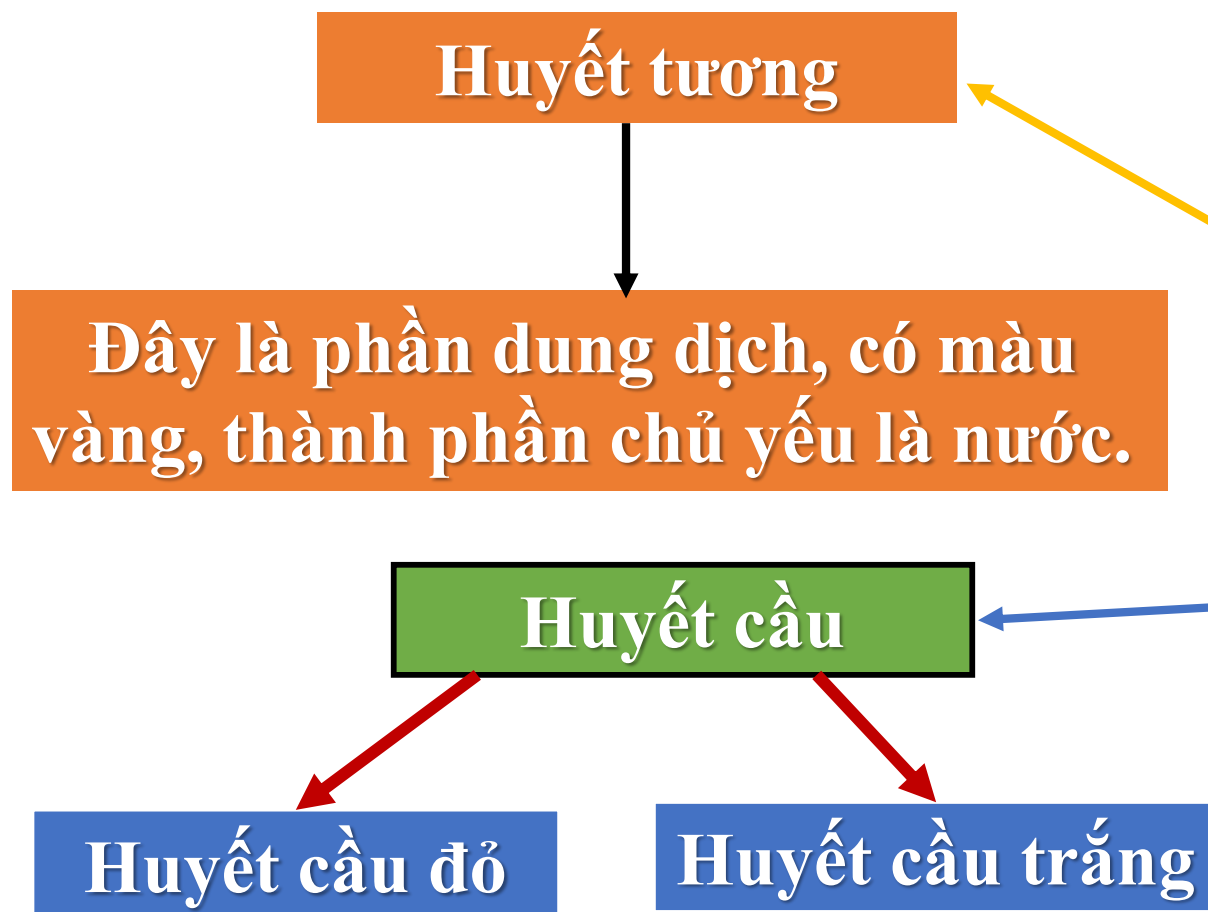
* Sơ đồ của cơ quan tuần hoàn

Tự nhiên và xã hội

Bài 20. Cơ quan tuần hoàn (2 tiết)

* Hoạt động 2. Mở rộng kiến thức

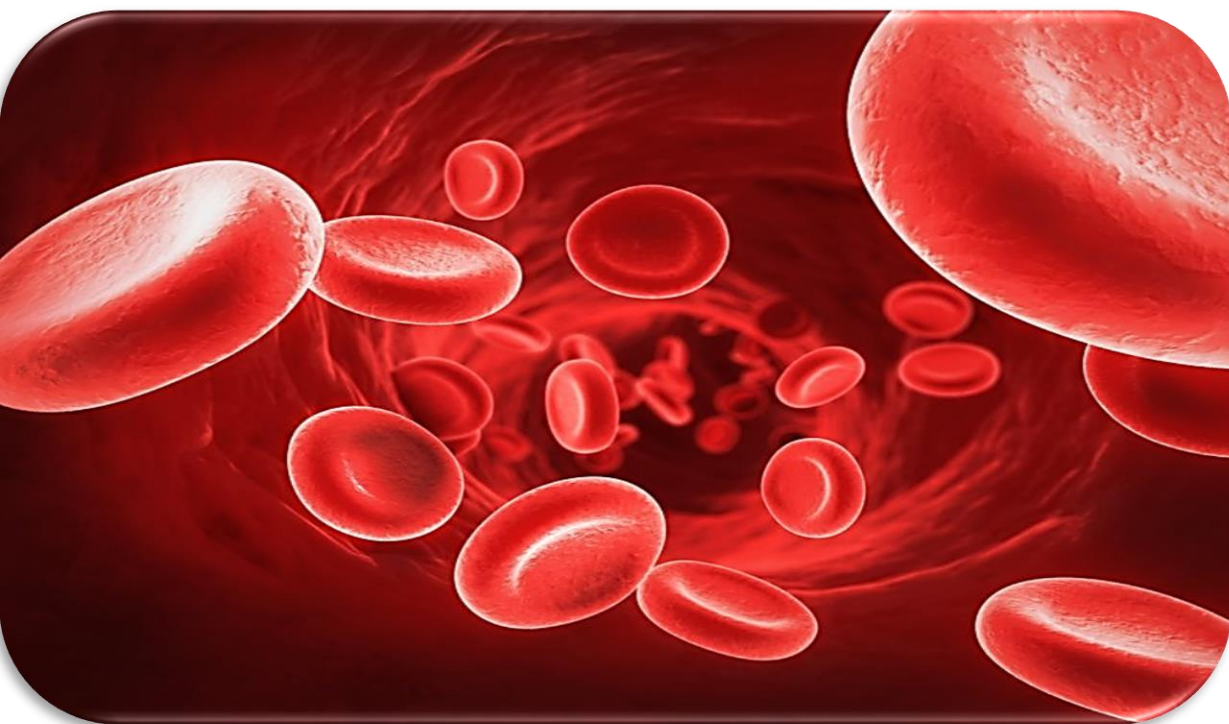
Các thành phần của máu



Tự nhiên và xã hội

Bài 20. Cơ quan tuần hoàn (2 tiết)

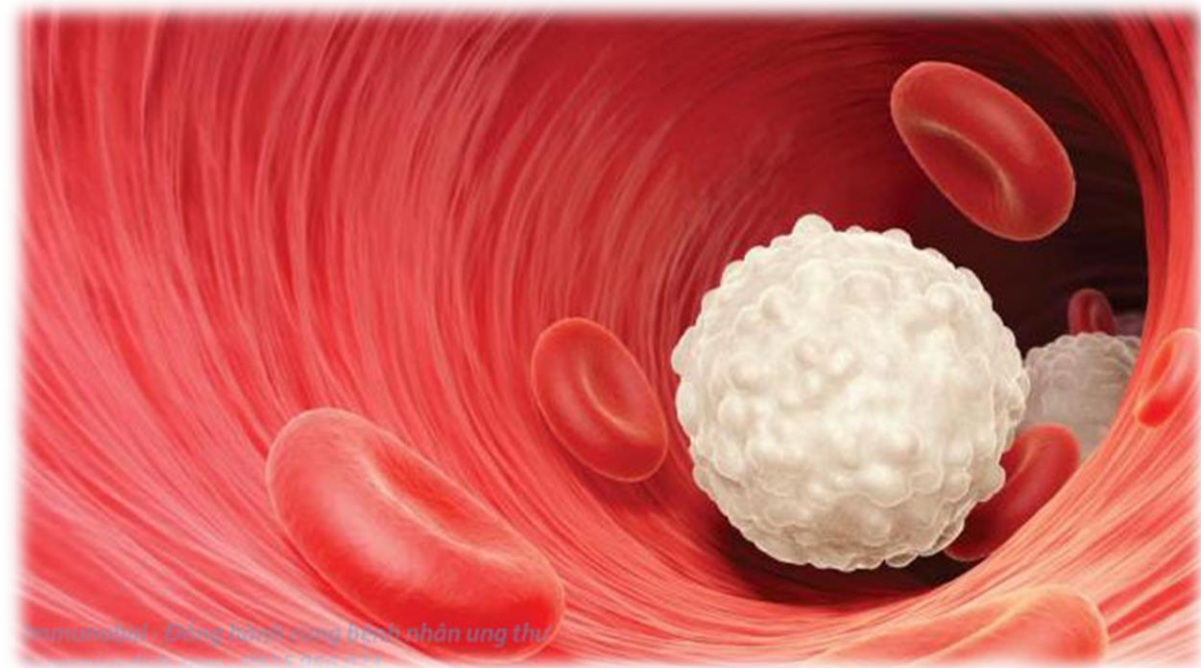
* **Huyết cầu đỏ (hồng cầu):** có dạng tròn như cái đĩa, hai mặt lõm, chúng di chuyển trong các mạch máu, có chức năng vận chuyển khí ô-xi và các chất dinh dưỡng đi nuôi cơ thể và mang khí các-bô-níc từ các cơ quan về phổi để thải ra ngoài.



Tự nhiên và xã hội

Bài 20. Cơ quan tuần hoàn (2 tiết)

* *Huyết cầu trắng (Bạch cầu)*: còn được gọi là tế bào miễn dịch bởi nó có vai trò quan trọng trong nhiệm vụ tăng cường sức đề kháng của cơ thể với các tác nhân gây bệnh, nhất là các bệnh nhiễm khuẩn, nhiễm ký sinh trùng, nhiễm độc.



Tự nhiên và xã hội

Bài 20. Cơ quan tuần hoàn (2 tiết)

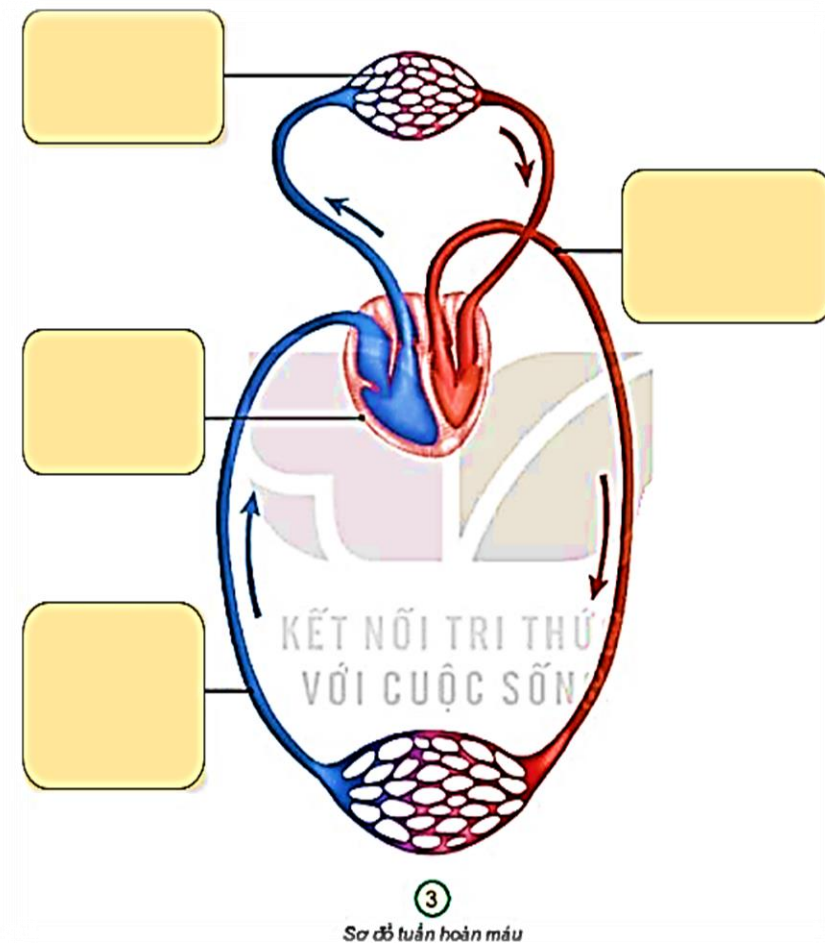
* Hoạt động 3: Chức năng của cơ quan tuần hoàn.

+ Hãy chỉ vào động mạch, tĩnh mạch và mao mạch trên sơ đồ?

+ Động mạch có nhiệm vụ gì?

+ Tĩnh mạch có nhiệm vụ gì?

+ Tim có nhiệm vụ gì? Nếu tim ngừng đập thì cơ thể sẽ như thế nào?



Tự nhiên và xã hội
Bài 20. Cơ quan tuần hoàn (2 tiết)

VIDEO HOẠT ĐỘNG TUẦN HOÀN





CHÀO CÁC EM !

ALWAYS ON MY MIND